


P

PROYECTO PARA LENGUA CASTELLANA Y LITERATURA



**¿Cómo hacer un
booktrailer de
un libro de
lectura?**

@LASDELENGUA

**“UN BOOKTRAILER SUGIERE LOS
ACONTECIMIENTOS DE LA HISTORIA,
PERO SIN DESVELAR EL FINAL DE LA
TRAMA. SU FUNCIÓN ES INCITAR A
LA LECTURA.”**

Como el trailer de una
película pero, en este
caso, es de un libro.




@lasdelengua

¡Empezamos!



Lo primerísimo es escoger el libro y leerlo entero.

Después, tenéis que pensar en qué aspectos atractivos de la obra os vais a centrar (**autor, temática, protagonistas, momentos más emocionantes de la acción, etc.**) y qué elementos multimedia vais a incorporar a vuestro pequeño vídeo. Es imprescindible que, entre ellos, se incluya la **música**.



Por lo demás, podéis utilizar **imágenes fijas, vídeos, texto superpuesto, efectos, voz en off...** Las imágenes y/o vídeos podéis sacarlas de Internet (lo más fácil) o hacerlos vosotros mismos (para los más atrevidos, **como verdaderos actores de una película**). Pensad que **este tipo de vídeos suelen durar entre 1 y 2 minutos**.

Programas que puedo usar

Movie Marker - Kizoa - iMovie

Otros programas. El que os resulte más sencillo.

Aquí tenéis algunos enlaces a tutoriales para aprender a manejarlos:

<https://www.youtube.com/watch?v=xnZhDZmWqH4&feature=youtu.be>

<https://elpoderdelamusica.wordpress.com/2015/04/17/booktrailer-con-kizoa/>

<https://www.youtube.com/watch?v=RSxiSTPVN8E&feature=youtu.be>

@lasdelengua





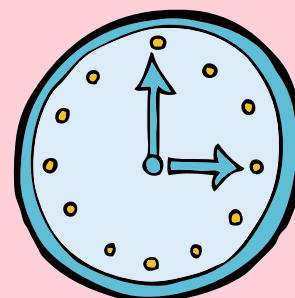
MUY IMPORTANTE



- El objetivo fundamental es que, al verlo, sintamos deseos de leer la novela.



- El tiempo de duración debe ser entre uno y dos minutos.



ALGUNOS EJEMPLOS DE BOOKTRAILER



Hay muchísimos más pero os he seleccionado algunos para que os sirvan de fuente de inspiración:

<https://www.youtube.com/watch?v=S6WuzK8qGpo&feature=youtu.be>

<https://www.youtube.com/watch?v=gBJGfLH7qG4&feature=youtu.be>

<https://www.youtube.com/watch?v=6ngrbkxcwl0&feature=youtu.be>



@lasdelengua

¿QUÉ SE VA A VALORAR?

ENTIENDE EL SENTIDO GLOBAL DEL LIBRO

Se nota que se ha hecho una lectura comprensiva del texto.

SELECCIONA ASPECTOS RELEVANTES DEL LIBRO

Aparecen aspectos puntuales o detalles del libro.

COLABORA EN LA PLANIFICACIÓN Y REPARTO DE TAREAS

Cada miembro del grupo cumple con la tarea asignada.

REALIZA UNA BUENA NARRACIÓN DIGITAL

Integra en su booktrailer imagen, texto y música con cohesión.
Demuestra conocimiento digital en la realización.

TRABAJA CON AUTONOMÍA

No necesita supervisión continua y muestra interés por la actividad.
Cumple los plazos de entrega sin demora.

PRESENTA SENTIDO ESTÉTICO

Son secuencias con cohesión y manteniendo una línea estética adecuada.



@lasdelengua