

@filologaensecundaria





# PRIMERA HOJA



- **Nombre de la asignatura.**
- **Nombre y apellidos del alumno/a.**
- **Nombre del profesor/a.**
- **Curso y clase.**



# SEGUNDA HOJA

## Criterios calificación

- Porcentajes asignatura.

- Ortografía.

- Recuperaciones.

- Global.

- Nota final y extraordinario.

**IMPORTANT!**

*Firmados*





# TÍTULOS TEMAS

Usa un color que destaque  
y que sea legible.

Ayuda a localizar el  
tema rápidamente.



No desperdices papel haciendo  
una portada por cada tema.



# ESCRITURA

La tinta **verde** desaparece si la fotocopiamos y la **roja** dificulta la lectura.

Debemos escribir en color:

- **AZUL.**
- **NEGRO.**

Estos colores nos ayudan a concentrarnos.



@filologaensecundaria



# CORRECCIONES



De forma general:

- **ROJO.**
- **VERDE.**



También se puede usar:

- **NARANJA.**
- **ROSA.**
- **MORADO.**
- **AZUL CLARO.**

Cualquier color  
que destaque  
sobre el azul o  
negro vale.



**FECHA**



**Se escribe en un color diferente para poder localizarla.**

**PÁGINAS**

**Deben numerarse en la esquina inferior derecha.**





# EJERCICIOS

**Los números se escriben en un color diferente.**



**Los enunciados se copian.**

**Se anota la página del libro para saber a qué contenido pertenecen.**

**Pág. 46**



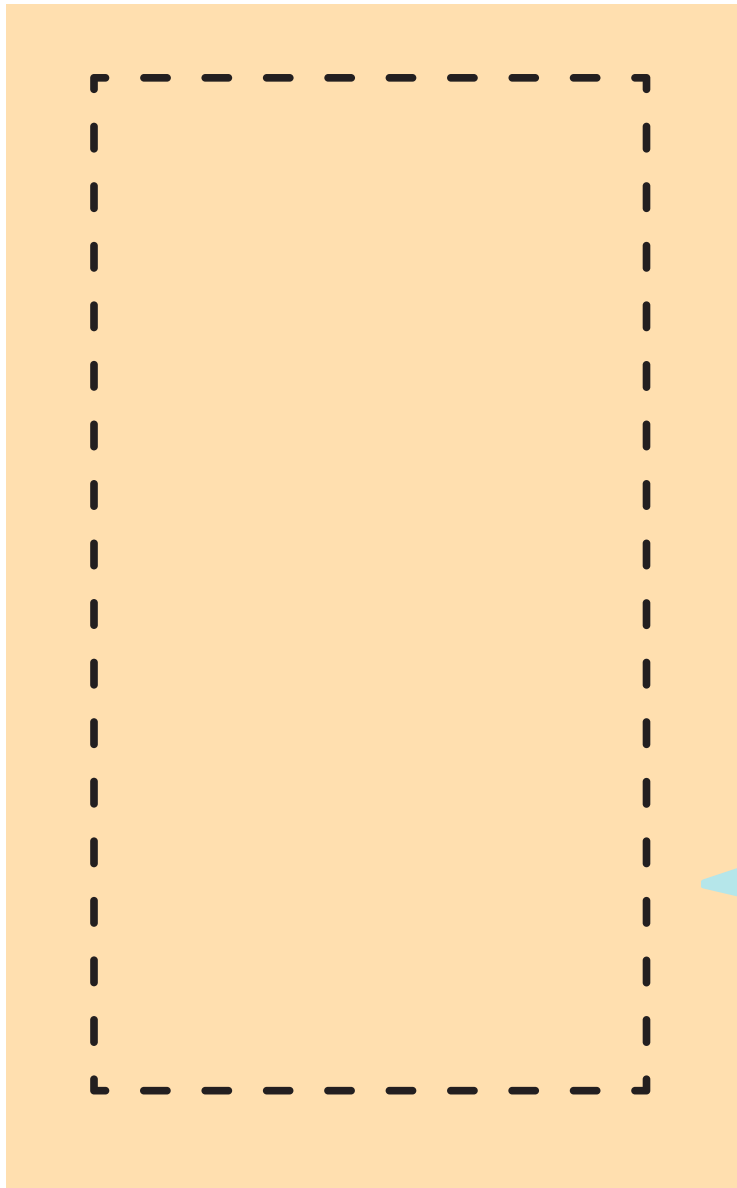
# 9 USO ESPACIO

**Utiliza toda la hoja.**

**Deja espacio entre párrafos.**



**Deja MÍNIMO  
1 cm por  
margen.**

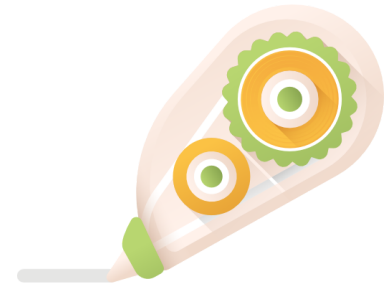


# PRESENTACIÓN




10%

Evita el tipex, manchones, páginas rotas o arrugadas.



Reflejan abandono y desinterés.



Si te equivocas, haz esto.

Quiero ~~(ber)~~ ver esa película.

# 11

## ÚLTIMA PÁGINA

**Te ayudará a  
repasar  
rápidamente.**



**Debe incluir un  
esquema o índice  
de contenidos.**

# RECOMENDACIONES

Usa siempre el mismo código de colores.

- **ROJO** fechas y números.
- **AZUL** escritura.
- **VERDE** correcciones.
- **ROSA** flechas.



Usa colores en los dibujos, diagramas o esquemas.

**EJERCITA LA  
MEMORIA  
VISUAL**

